

Scala professionale

Dritta in appoggio a pioli

Cod. 680N

- ★ Scala dritta in appoggio
- ★ Piolo quadrato mm. 30 x 30 anti-scivolo
- ★ Attacco piolo-montante con doppia bordatura interna ed esterna al montante verticale
- ★ Montante maggiorato per tutte le misure
- ★ Tappi e piedini ad innesto anti-distacco maggiorati con superficie di appoggio anti-scivolo
- ★ Modelli versione 680N/da 12 a 21 gradini dotati di basetta stabilizzatrice ad innesto calibrato indeformabile in alluminio anti-ruggine con montaggio e smontaggio rapido
- ★ Imballo in termoretraibile forte 80 micron
- ★ Anno di produzione e marchio del produttore
- ★ Libretto e norme d'uso


Leggera e maneggevole, rappresenta la base della grande gamma Frigerio, nella sua semplicità risulta molto solida e robusta, con la doppia bordatura dei gradini ha sempre una marcia in più, perché conferiscono alla scala una solidità superiore di fronte ad urti e sollecitazioni a garanzia di una lunga durata e affidabilità nel tempo. È ideale per semplici lavorazioni in appoggio a parete o per accedere a piani rialzati.

ACCESSORI Ancoraggio rapido della scala a muro con piastra di fissaggio in alluminio anti-ruggine

Comprende verifica a disegno tecnico



Codice Prezzo
SCC KTM



Piolo quadro mm. 30 x 30 anti-scivolo molto robusto con doppia bordatura
Unione tra piolo e montante con doppia bordatura, interna ed esterna, per la massima solidità contro urti accidentali ed una lunga durata nel tempo

Fino alla misura 10



Piedino di appoggio
Realizzati in durevole materiale sintetico consentono la massima superficie di appoggio a terra quando la scala è in posizione d'uso

A partire dalla misura 11



INNESTO CALIBRATO MASSIMA SOLIDITA'

MONTAGGIO E SMONTAGGIO RAPIDO

Basetta stabilizzatrice smontabile ad innesto calibrato indeformabile
L'innesto calibrato permette un facile montaggio e smontaggio e distribuisce le sollecitazioni all'interno del profilo montante garantendo la massima solidità e indeformabilità nel tempo

100%
MADE IN FRIGERIO
PRODUCT

NORMA
EN 131/1-2



Certificata da TUV SUD Italia

PORTATA
150 kg

GARANZIA
10 anni

ASSICURAZIONE PRODOTTO

Danni a cose e persone

3.000.000



PRODOTTO PROFESSIONALE
Per uso intensivo

In foto articolo SCA 680N/11

Scala professionale

ACCESSORI




Possibilità di realizzare tutti gli articoli 680 con larghezza maggiorata a 45 cm o a 51 cm.

Corrimano in alluminio

Realizzato in tubo tondo Ø 32 mm. di alluminio anti-ruggine smontabile per il trasporto.

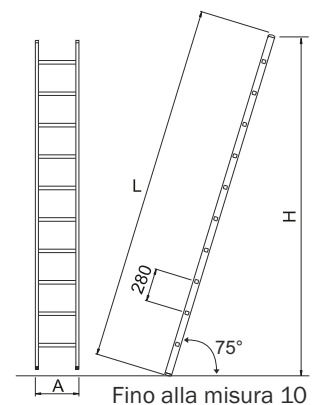
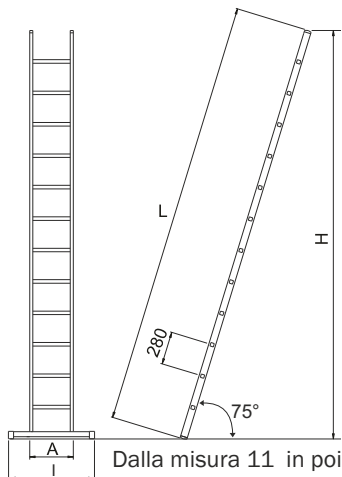
Viene fissato alla scala mediante viti a cavallotto in acciaio zincato che consentono di regolare la posizione in altezza.

in foto articolo SCA 680N/10 + SCC CSP10



In foto articolo SCA 680N/12 - Versione EN131

N.B. Gli articoli **SCA 680N** fino alla misura **10** non dispongono della basetta stabilizzatrice perché non richiesto secondo UNI EN 131



Codice Articolo	Gradini totali	Montante	Lunghezza	Altezza	Larghezza scala	Larghezza basetta	Peso	Prezzo EN 131
	n°	mm.	L mt.	H mt.	A mt.	I cm.	kg.	Euro
SCA 680N/06	6	58 x 25	1,92	1,88	0,38	--	3,8	
SCA 680N/07	7	58 x 25	2,20	2,15	0,38	--	4,3	
SCA 680N/08	8	58 x 52	2,48	2,41	0,38	--	4,8	
SCA 680N/09	9	58 x 25	2,76	2,65	0,38	--	5,0	
SCA 680N/10	10	58 x 25	3,00	2,95	0,38	--	5,7	
SCA 680N/12	12	58 x 25	3,60	3,48	0,38	80	7,0	
SCA 680N/14	14	58 x 25	4,16	4,02	0,38	80	7,8	
SCA 680N/17	17	78 x 25	5,00	4,82	0,45	100	11,6	
SCA 680N/21	21	95 x 25	6,12	5,90	0,52	120	19,0	

Codice Articolo	Prezzo D.L.81	ACCESSORI	Prezzo corrimano
	Euro	Codice Articolo	per n° 1 lato
			Euro
--		SCC CSP06	
--		SCC CSP07	
--		SCC CSP08	
--		SCC CSP09	
--		SCC CSP10	
SCA 680/12		SCC CSP12	
SCA 680/14		SCC CSP14	
SCA 680/17		SCC CSP17	
SCA 680/21		SCC CSP21	